

DGG25



PORTABLE GLUE GUN 25W / 230Vac
PISTOLET À COLLE SANS FIL - 25 W/230 VCA
DRAADLOOS LIJMPISTOOL - 25 W/230 VAC
PISTOLA DE ENCOLAR INALÁMBRICA - 25W/230VAC
DRAHTLOSE HEIBKLEBEPISTOLE - 25W/230VAC
PISTOLA DE COLAR INALÁMBRICA – 25W / 230VAC



USER MANUAL	3
NOTICE D'EMPLOI	6
GEBRUIKERSHANDLEIDING	9
MANUAL DEL USUARIO	12
BEDIENUNGSANLEITUNG	15
MANUAL DO UTILIZADOR	18



1

2



3



NOTICE D'EMPLOI

1. Introduction

Aux résidents de l'Union européenne




Des informations environnementales importantes concernant ce produit

Ce symbole sur l'appareil ou l'emballage indique que l'élimination d'un appareil en fin de vie peut polluer l'environnement. Ne pas jeter un appareil électrique ou électronique (et des piles éventuelles) parmi les déchets municipaux non sujets au tri sélectif ; une déchèterie traitera l'appareil en question. Renvoyer les équipements usagés à votre fournisseur ou à un service de recyclage local. Il convient de respecter la réglementation locale relative à la protection de l'environnement.

En cas de questions, contacter les autorités locales pour élimination.

Nous vous remercions de votre achat ! Lire la présente notice attentivement avant la mise en service de l'appareil. Si l'appareil a été endommagé pendant le transport, ne pas l'installer et consulter votre revendeur. La garantie ne s'applique pas aux dommages survenus en négligeant certaines directives de cette notice et votre revendeur déclinera toute responsabilité pour les problèmes et les défauts qui en résultent.

2. Consignes de sécurité

	Garder hors de la portée des enfants et des personnes non autorisées.
	Protéger contre la pluie, l'humidité et les projections d'eau.
	ATTENTION : Ne jamais toucher l'embout d'un pistolet allumé afin d'éviter les risques de brûlure. En cas de brûlure, rincer à l'eau courante froide pendant plusieurs minutes.

3. Directives générales

Se référer à la **Garantie de service et de qualité Velleman®** en fin de notice.

- Protéger contre les chocs et le traiter avec circonspection pendant l'opération.
- Toute modification est interdite pour des raisons de sécurité.
- N'utiliser qu'à sa fonction prévue. Un usage impropre annule d'office la garantie.
- Ne manier le cordon d'alimentation que par la fiche.
- Ne pas utiliser le pistolet lorsque le boîtier ou le cordon est endommagé.

DGG25

- Confier toute réparation à un personnel qualifié.
- Utiliser des bâtons de colle compatibles avec ce pistolet (voir « **Caractéristiques** »). Placer le pistolet dans la station de base après usage.

4. Caractéristiques

- apport de colle automatique
- contenu : pistolet à colle, station de base, cordon d'alimentation, bâtons de colle (3x)

5. Emploi

- Insérer un bâton de colle à l'arrière du pistolet. Veiller à insérer un nouveau bâton de colle avant que le bâton usagé ne soit complètement vide afin de garantir un apport continu.

Emploi avec cordon d'alimentation [1]

- Connecter le cordon d'alimentation au pistolet. Insérer la fiche dans une prise de courant.
- Patienter pendant que le pistolet atteigne une température de service de $\pm 175^{\circ}\text{C}$. Laisser chauffer pendant 3 minutes.
- Enfoncer la gâchette pour appliquer la colle. La colle sèche en une trentaine de secondes.
- Déconnecter le pistolet du réseau après usage.

Cordless use [2]

- Connecter le cordon d'alimentation à la station de base. Insérer la fiche dans une prise de courant.
- Placer le pistolet dans sa station de base – plier le connecteur si nécessaire. Laisser chauffer pendant 3 minutes.
- Retirer le pistolet de sa station de base. Le pistolet a une autonomie de 4 minutes [3]. Laisser le pistolet dans la station de base pour tous travaux de précision.
- Replacer le pistolet dans la station de base après usage. Laisser chauffer pendant 3 minutes.
- Déconnecter le pistolet du réseau après usage.

6. Spécifications techniques

alimentation	25 W/230 VCA
longueur cordon d'alimentation	1,4 m
température	170 ~ 180°C
dimensions	
bâtons de colle	Ø 11,2 (\pm 4 %) x 100 mm
pistolet (Lo x La x H)	185 x 30 x 180 mm
station de base (Lo x La x H)	250 x 62 x 45 mm
poids	
pistolet	185 g
total	380 g

N'employer cet appareil qu'avec des accessoires d'origine.