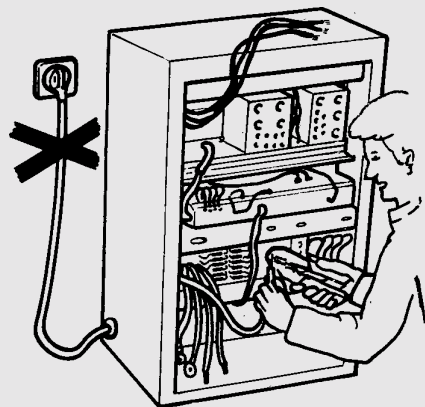



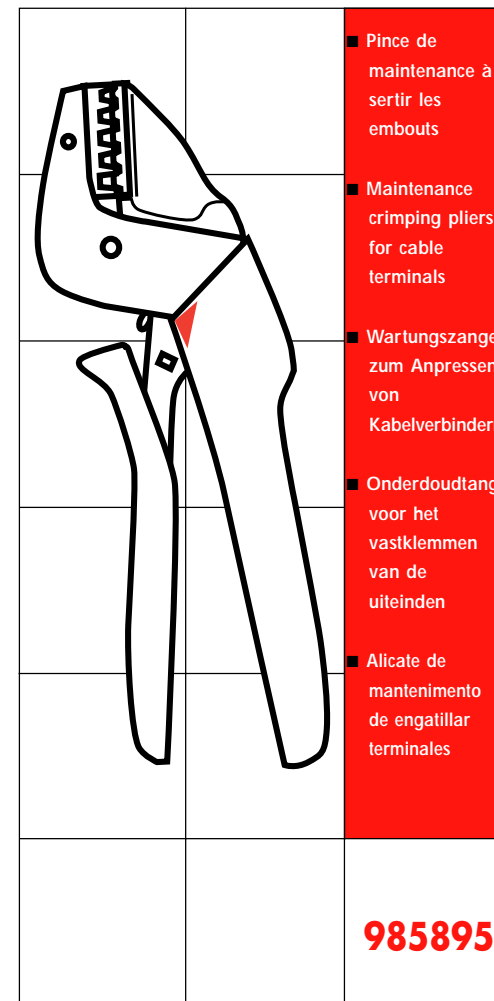
**Pour votre sécurité
For your own safety
Zur eigenen Sicherheit
Voor uw veiligheid
Para su propia seguridad**



- Les produits à la marque FACOM ELEC ne sont pas destinés aux travaux sous tension. Pour ces travaux, se référer au programme FACOM ISOLE 1000 V - Norme EN 60900
- FACOM ELEC branded products are not intended for working on live components. For this type of application, refer to the FACOM 1000 V insulated range; Standard EN 60900
- Die Werkzeuge der Sparte FACOM ELEC sind für Arbeiten unter Spannung nicht geeignet. Bei Arbeiten unter Spannung empfiehlt sich das Programm FACOM-1000V ISOLIERT / Norm EN 60900
- De producten onder de merknaam FACOM ELEC uitgebracht, zijn niet bestemd voor het werken bij een spanningsbron. Hiervoor is geschikt het programma FACOM 1000V, norm EN 60900
- Los productos de la marca FACOM ELEC no están destinados a trabajos con voltaje. Para esos trabajos, véase el programa FACOM ISOLE 1000 V - Norma EN 60900

- BELGIQUE** FACOM Belgique S.A./NV
LUXEMBOURG Weihoek 4
1930 Zaventem - BELGIQUE
☎ : (02) 714 09 00 - fax : (02) 721 24 11
- DANMARK** FACOM
FINLAND Navervej 16B
ISLAND/NORGE 7451 SUNDS - DANMARK
SVERIGE ☎ : (45) 97 14 44 55- fax : (45) 97 14 44 66
- DEUTSCHLAND** FACOM GmbH
Postfach 13 22 06 ☐
42049 Wuppertal ☐
Otto-Wels-Straße 9
42111 Wuppertal
DEUTSCHLAND
☎ : (0202) 270 63 0 - fax : (0202) 270 63 50
- ESPAÑA** FACOM Herramientas, S.L
PORTUGAL Poligono industrial de Vallecas
C/.Luis 1° s/n-Nave 95-2° Pl.
28031 Madrid - ESPAÑA
☎ : 91 778 21 13 - fax : 91 778 27 53
- NEDERLAND** FACOM Gereedschappen BV
Kamerlingh Onnesweg 2
Postbus 134
4130 EC Vianen - NEDERLAND
☎ : 31 347 362 362 - fax : 31 347 376 020
- SINGAPORE** FACOM TOOLS FAR EAST Pte Ltd
FAR EAST 15 Scotts Road
Thong Teck Building # 08.01.02
Singapore 228218 - SINGAPORE
☎ : (65) 732 0552 - fax : (65) 732 5609
- SUISSE** FACOM S.A./AG
ÖSTERREICH 12 route Henri-Stéphan
MAGYARORSZAG 1762 Givisiez/Fribourg - SUISSE
CESKA REP. ☎ : (4126) 466 42 42 - fax : (4126) 466 38 54
- UNITED KINGDOM** FACOM Tools Ltd
Bridge Wharf - Bridge Road
EIRE CHERTSEY - SURREY KT16 8UJ - UNITED KINGDOM
☎ : (01932) 566099 - fax : (01932) 562653
- UNITED STATES** FACOM TOOLS Inc.
3535 West 47th Street
Chicago Illinois 60632 - U.S.A.
☎ : (773) 523 1307 - fax : (773) 523 2103
- FRANCE** Société FACOM
& 6-8 rue Gustave Eiffel BP.99
INTERNATIONAL 91423 Morangis Cedex - FRANCE
☎ : 01 64 54 45 45 - fax : 01 69 09 60 93
<http://www.facom.fr>

FACOM ELEC



- Pince de maintenance à sertir les embouts
- Maintenance crimping pliers for cable terminals
- Wartungszange zum Anpressen von Kabelverbindern
- Onderdoudtang voor het vastklemmen van de uiteinden
- Alicata de mantenimiento de engatillar terminales

985895

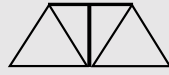
Notice d'instructions
Instruction manual
Bedienungsanleitung
Gebruiksaanwijzing
Manual de instrucciones

NU-985895/99

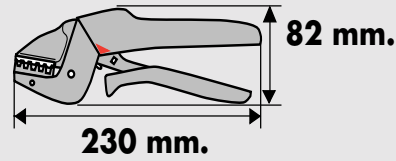
FACOM

Caractéristiques
Specifications
Kenndaten
Kenmerken
Características


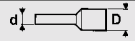

985895



480 g.



NFC 63.023

					
mm ²	AWG	d	D	d	D
0,5	20	1	3	1	2,1
0,75	18	1,2	3,3	1,2	2,3
1	17	1,4	3,6	1,4	2,5
1,5	16	1,7	4	1,7	2,8
2,5	14	2,2	4,8	2,2	3,4
4	12	2,8	5,4	2,8	4
6	10	3,5	6,8	3,5	4,7

Utilisation
Use
Bedienung
Gebruik
Utilizaci3n

1

2

3

4

5

6

7

8

- En cas de blocage au cours du sertissage, il est possible de débrayer la pince en poussant le levier (A)
- Should the plier jam whilst crimping, it can be released by pressing lever (A)
- Falls di Zange während des Anpressvorgangs blockiert, Hebel (A) drücken, um die Zange zu lösen.
- In geval van een blokkering tijdens het zetten, is het mogelijk de tang te ontkoppelen door op de hendel (A) te drukken.
- En el caso de bloqueo durante el engatillado, es posible desembragar el alicata usando la palanca (A)